

Бухгалтерский баланс

на 31 декабря 2023 г.

		Коды		
		0710001		
		31	12	2023
		30104926		
		4823052820		
		49.31.2		
		65243	14	
		384		

Форма по ОКУД _____
 Дата (число, месяц, год) _____

Организация Муниципальное унитарное предприятие "Липецкий пассажирский транспорт" по ОКПО _____
 Идентификационный номер налогоплательщика _____ ИНН _____

Вид экономической деятельности Регулярные перевозки пассажиров прочим сухопутным транспортом в городском и пригородном сообщении по ОКВЭД 2 _____

Организационно-правовая форма / форма собственности Муниципальные унитарные предприятия / Муниципальная собственность по ОКОПФ / ОКФС _____

по ОКЕИ _____

Единица измерения: в тыс. рублей

Местонахождение (адрес) 398005, Липецкая обл, г.о. город Липецк, г Липецк, ул Ферросплавная, влд. 17

Бухгалтерская отчетность подлежит обязательному аудиту ДА НЕТ

Наименование аудиторской организации/фамилия, имя, отчество (при наличии) индивидуального аудитора ООО "Аудит-Актив"

Идентификационный номер налогоплательщика аудиторской организации/индивидуального аудитора _____ ИНН 4632086698

Основной государственный регистрационный номер аудиторской организации/индивидуального аудитора _____ ОГРН/ОГРНИП 1074632018152

Пояснения	Наименование показателя	Код	На 31 декабря 2023 г.	На 31 декабря 2022 г.	На 31 декабря 2021 г.
	АКТИВ				
	I. ВНЕОБОРОТНЫЕ АКТИВЫ				
	Нематериальные активы	1110	-	-	-
	Результаты исследований и разработок	1120	-	-	-
	Нематериальные поисковые активы	1130	-	-	-
	Материальные поисковые активы	1140	-	-	-
	Основные средства	1150	1 727 386	901 921	547 500
	Доходные вложения в материальные ценности	1160	-	-	-
	Финансовые вложения	1170	-	-	-
	Отложенные налоговые активы	1180	186 667	153 137	145 923
	Прочие внеоборотные активы	1190	-	-	-
	Итого по разделу I	1100	1 914 053	1 055 058	693 423
	II. ОБОРОТНЫЕ АКТИВЫ				
	Запасы	1210	22 806	23 916	32 543
	Налог на добавленную стоимость по приобретенным ценностям	1220	-	-	-
	Дебиторская задолженность	1230	36 797	28 945	38 928
	Финансовые вложения (за исключением денежных эквивалентов)	1240	1 915	4 515	1 915
	Денежные средства и денежные эквиваленты	1250	66 845	1 090	21 132
	Прочие оборотные активы	1260	-	1 009	9 271
	Итого по разделу II	1200	128 363	59 475	103 789
	БАЛАНС	1600	2 042 416	1 114 533	797 212

Пояснения	Наименование показателя	Код	На 31 декабря 2023 г.	На 31 декабря 2022 г.	На 31 декабря 2021 г.
	ПАССИВ				
	III. КАПИТАЛ И РЕЗЕРВЫ				
	Уставный капитал (складочный капитал, уставный фонд, вклады товарищей)	1310	111 081	111 081	111 081
	Собственные акции, выкупленные у акционеров	1320	-	-	-
	Переоценка внеоборотных активов	1340	23 651	23 651	23 969
	Добавочный капитал (без переоценки)	1350	1 789 806	765 958	274 508
	Резервный капитал	1360	-	-	-
	Нераспределенная прибыль (непокрытый убыток)	1370	(24 027)	134 428	172 199
	Итого по разделу III	1300	1 900 511	1 035 118	581 756
	IV. ДОЛГОСРОЧНЫЕ ОБЯЗАТЕЛЬСТВА				
	Заемные средства	1410	-	-	-
	Отложенные налоговые обязательства	1420	2 618	505	366
	Оценочные обязательства	1430	-	-	-
	Прочие обязательства	1450	66 595	21 200	51 927
	Итого по разделу IV	1400	69 213	21 705	52 293
	V. КРАТКОСРОЧНЫЕ ОБЯЗАТЕЛЬСТВА				
	Заемные средства	1510	-	-	20 000
	Кредиторская задолженность	1520	49 987	57 710	143 163
	Доходы будущих периодов	1530	-	-	-
	Оценочные обязательства	1540	22 705	-	-
	Прочие обязательства	1550	-	-	-
	Итого по разделу V	1500	72 692	57 710	163 163
	БАЛАНС	1700	2 042 416	1 114 533	797 212



Руководитель

(подпись)

Мартыненко Дмитрий
Иванович

(расшифровка подписи)

5 марта 2024 г.

Отчет о финансовых результатах

за Январь - Декабрь 2023 г.

		Форма по ОКУД	Коды		
		Дата (число, месяц, год)	0710002		
		по ОКПО	31	12	2023
Организация	Муниципальное унитарное предприятие "Липецкий пассажирский транспорт"	ИНН	30104926		
Идентификационный номер налогоплательщика		по ОКВЭД 2	4823052820		
Вид экономической деятельности	Регулярные перевозки пассажиров прочим сухопутным транспортом в городском и пригородном сообщении	по ОКОПФ / ОКФС	49.31.2		
Организационно-правовая форма / форма собственности	Муниципальные унитарные предприятия / Муниципальная собственность	по ОКЕИ	65243	14	
Единица измерения:	в тыс. рублей		384		

Пояснения	Наименование показателя	Код	За Январь - Декабрь 2023 г.	За Январь - Декабрь 2022 г.
	Выручка	2110	898 493	673 954
	Себестоимость продаж	2120	(1 043 670)	(1 199 184)
	Валовая прибыль (убыток)	2100	(145 177)	(525 230)
	Коммерческие расходы	2210	-	-
	Управленческие расходы	2220	(111 417)	-
	Прибыль (убыток) от продаж	2200	(256 594)	(525 230)
	Доходы от участия в других организациях	2310	-	-
	Проценты к получению	2320	2 328	1 052
	Проценты к уплате	2330	(3 826)	(1 127)
	Прочие доходы	2340	120 683	509 219
	Прочие расходы	2350	(22 932)	(29 042)
	Прибыль (убыток) до налогообложения	2300	(160 341)	(45 128)
	Налог на прибыль	2410	31 418	7 042
	в том числе:			
	текущий налог на прибыль	2411	-	(15)
	отложенный налог на прибыль	2412	31 418	7 057
	Прочее	2460	-	-
	Чистая прибыль (убыток)	2400	(128 923)	(38 086)

Пояснения	Наименование показателя	Код	За Январь - Декабрь 2023 г.	За Январь - Декабрь 2022 г.
	Результат от переоценки внеоборотных активов, не включаемый в чистую прибыль (убыток) периода	2510	-	-
	Результат от прочих операций, не включаемый в чистую прибыль (убыток) периода	2520	-	-
	Налог на прибыль от операций, результат которых не включается в чистую прибыль (убыток) периода	2530	-	-
	Совокупный финансовый результат периода	2500	(128 923)	(38 086)
	Справочно			
	Базовая прибыль (убыток) на акцию	2900	-	-
	Разводненная прибыль (убыток) на акцию	2910	-	-



Руководитель

(подпись)

Мартыненко Дмитрий
Иванович

(расшифровка подписи)

5 марта 2024 г.

**Отчет о целевом использовании средств
за Январь - Декабрь 2023 г.**

		Дата (год, месяц, число)	Коды		
		Форма по ОКУД	0710003		
		по ОКПО	2023	12	31
Муниципальное унитарное предприятие "Липецкий пассажирский транспорт"		ИНН	30104926		
Идентификационный номер налогоплательщика		по ОКВЭД 2	4823052820		
Вид экономической деятельности		по ОКЕИ	49.31.2		
Организационно-правовая форма / форма собственности		по ОКОПФ / ОКФС	65243	14	
Муниципальные унитарные предприятия / муниципальная собственность			384		
Единица измерения: в тыс. рублей					

Пояснения	Наименование показателя	Код	За Январь - Декабрь 2023 г.	За Январь - Декабрь 2022 г.
	Остаток средств на начало отчетного года	6100	-	-
	Поступило средств			
	Вступительные взносы	6210	-	-
	Членские взносы	6215	-	-
	Целевые взносы	6220	-	-
	Добровольные имущественные взносы и пожертвования	6230	-	-
	Прибыль от приносящей доход деятельности	6240	-	-
	Прочие	6250	-	-
	Всего поступило средств	6200	-	-
	Использовано средств			
	Расходы на целевые мероприятия	6310	-	-
	в том числе:			
	социальная и благотворительная помощь	6311	-	-
	проведение конференций, совещаний, семинаров и т.п.	6312	-	-
	иные мероприятия	6313	-	-
	Расходы на содержание аппарата управления	6320	-	-
	в том числе:			
	расходы, связанные с оплатой труда (включая начисления)	6321	-	-
	выплаты, не связанные с оплатой труда	6322	-	-
	расходы на служебные командировки и деловые поездки	6323	-	-
	содержание помещений, зданий, автомобильного транспорта и иного имущества (кроме ремонта)	6324	-	-
	ремонт основных средств и иного имущества	6325	-	-
	прочие	6326	-	-
	Приобретение основных средств, инвентаря и иного имущества	6330	-	-
	Прочие	6350	-	-
	Всего использовано средств	6300	-	-
	Остаток средств на конец отчетного года	6400	-	-



Руководитель Мартыненко Дмитрий Иванович
(подпись) (расшифровка подписи)

5 марта 2024 г.

Отчет об изменениях капитала
за Январь - Декабрь 2023 г.

Коды		
0710004		
31	12	2023
30104926		
4823052820		
49.31.2		
65243	14	
384		

Форма по ОКУД

Дата (число, месяц, год)

по ОКПО

ИНН

по

ОКВЭД 2

по ОКОПФ / ОКФС

по ОКЕИ

Муниципальное унитарное предприятие "Липецкий пассажирский транспорт"

Муниципальное унитарное предприятие "Липецкий пассажирский транспорт"

Муниципальное унитарное предприятие "Липецкий пассажирский транспорт"

Муниципальное унитарное предприятие "Липецкий пассажирский транспорт"

Муниципальное унитарное предприятие "Липецкий пассажирский транспорт"

Единица измерения: в тыс. рублей

1. Движение капитала

Наименование показателя	Код	Уставный капитал	Собственные акции, выкупленные у акционеров	Добавочный капитал	Резервный капитал	Нераспределенная прибыль (непокрытый убыток)	Итого
Величина капитала на 31 декабря 2021 г.	3100	111 081	-	298 477	-	172 198	581 756
Увеличение капитала - всего:	3210	-	-	491 450	-	298	491 748
в том числе:							
чистая прибыль	3211	X	X	X	X	-	-
переоценка имущества	3212	X	X	-	X	-	-
доходы, относящиеся непосредственно на увеличение капитала	3213	X	X	491 450	X	298	491 748
дополнительный выпуск акций	3214	-	-	-	X	-	X
увеличение номинальной стоимости акций	3215	-	-	-	X	-	-
реорганизация юридического лица	3216	-	-	-	-	-	-
Уменьшение капитала - всего:	3220	-	-	(319)	-	(38 068)	(38 387)
в том числе:							
убыток	3221	X	X	X	X	(38 068)	(38 068)
переоценка имущества	3222	X	X	(319)	X	-	(319)
расходы, относящиеся непосредственно на уменьшение капитала	3223	X	X	-	X	-	-
уменьшение номинальной стоимости акций	3224	-	-	-	X	-	-
уменьшение количества акций	3225	-	-	-	X	-	-
реорганизация юридического лица	3226	-	-	-	X	-	-
дивиденды	3227	X	X	X	X	-	-

Наименование показателя	Код	Уставный капитал	Собственные акции, выкупленные у акционеров	Добавочный капитал	Резервный капитал	Нераспределенная прибыль (непокрытый убыток)	Итого
Изменение добавочного капитала	3230	X	X	-	-	-	X
Изменение резервного капитала	3240	X	X	X	-	-	X
Величина капитала на 31 декабря 2022 г.	3200	111 081	-	789 609	-	134 428	1 035 118
За 2023 г.							
Увеличение капитала - всего:	3310	-	-	1 023 848	-	-	1 023 848
в том числе:							
чистая прибыль	3311	X	X	X	X	-	-
переоценка имущества	3312	X	X	204 255	X	-	204 255
доходы, относящиеся непосредственно на увеличение капитала	3313	X	X	819 593	X	-	819 593
дополнительный выпуск акций	3314	-	-	-	X	X	X
увеличение номинальной стоимости акций	3315	-	-	-	X	-	-
реорганизация юридического лица	3316	-	-	-	-	(158 455)	(158 455)
Уменьшение капитала - всего:	3320	-	-	-	-	(128 923)	(128 923)
в том числе:							
убыток	3321	X	X	X	X	-	-
переоценка имущества	3322	X	X	-	X	-	-
расходы, относящиеся непосредственно на уменьшение капитала	3323	X	X	-	X	(29 532)	(29 532)
уменьшение номинальной стоимости акций	3324	-	-	-	X	-	-
уменьшение количества акций	3325	-	-	-	X	-	-
реорганизация юридического лица	3326	-	-	-	-	-	-
дивиденды	3327	X	X	X	X	-	X
Изменение добавочного капитала	3330	X	X	-	-	-	X
Изменение резервного капитала	3340	X	X	X	-	-	X
Величина капитала на 31 декабря 2023 г.	3300	111 081	-	1 813 457	-	(24 027)	1 900 511

2. Корректировки в связи с изменением учетной политики и исправлением ошибок

Наименование показателя	Код	На 31 декабря 2021 г.	Изменения капитала за 2022 г.		На 31 декабря 2022 г.
			за счет чистой прибыли (убытка)	за счет иных факторов	
Капитал - всего					
до корректировок	3400	-	-	-	-
корректировка в связи с:					
изменением учетной политики	3410	-	-	-	-
исправлением ошибок	3420	-	-	-	-
после корректировок	3500	-	-	-	-
в том числе:					
нераспределенная прибыль (непокрытый убыток):					
до корректировок	3401	-	-	-	-
корректировка в связи с:					
изменением учетной политики	3411	-	-	-	-
исправлением ошибок	3421	-	-	-	-
после корректировок	3501	-	-	-	-
по другим статьям капитала					
до корректировок	3402	-	-	-	-
корректировка в связи с:					
изменением учетной политики	3412	-	-	-	-
исправлением ошибок	3422	-	-	-	-
после корректировок	3502	-	-	-	-

3. Чистые активы

Наименование показателя	Код	На 31 декабря 2023 г.	На 31 декабря 2022 г.	На 31 декабря 2021 г.
Чистые активы	3600	1 900 511	1 035 118	581 756



 Руководитель Мартыненко Дмитрий Иванович (расшифровка подписи)

5 марта 2024 г.

**Отчет о движении денежных средств
за Январь - Декабрь 2023 г.**

		Форма по ОКУД	Коды		
		Дата (число, месяц, год)	0710005		
		по ОКПО	31	12	2023
Организация	Муниципальное унитарное предприятие "Липецкий пассажирский транспорт"	ИНН	30104926		
Идентификационный номер налогоплательщика		по ОКВЭД 2	4823052820		
Вид экономической деятельности	Регулярные перевозки пассажиров прочим сухопутным транспортом в городском и пригородном сообщении	по ОКОПФ / ОКФС	49.31.2		
Организационно-правовая форма / форма собственности	Муниципальные унитарные предприятия / Муниципальная собственность	по ОКЕИ	65243	14	
Единица измерения:	в тыс. рублей		384		

Наименование показателя	Код	За Январь - Декабрь 2023 г.	За Январь - Декабрь 2022 г.
Денежные потоки от текущих операций			
Поступления - всего	4110	963 195	1 152 099
в том числе:			
от продажи продукции, товаров, работ и услуг	4111	766 079	563 355
арендных платежей, лицензионных платежей, роялти, комиссионных и иных аналогичных платежей	4112	-	-
от перепродажи финансовых вложений	4113	-	-
прочие поступления	4119	197 116	588 744
Платежи - всего	4120	(900 040)	(1 149 541)
в том числе:			
поставщикам (подрядчикам) за сырье, материалы, работы, услуги	4121	(397 842)	(620 084)
в связи с оплатой труда работников	4122	(408 850)	(401 172)
процентов по долговым обязательствам	4123	(1 049)	(1 127)
налога на прибыль организаций	4124	-	-
прочие платежи	4129	(92 299)	(127 158)
Сальдо денежных потоков от текущих операций	4100	63 155	2 558
Денежные потоки от инвестиционных операций			
Поступления - всего	4210	2 310 685	2 411 780
в том числе:			
от продажи внеоборотных активов (кроме финансовых вложений)	4211	-	-
от продажи акций других организаций (долей участия)	4212	-	-
от возврата предоставленных займов, от продажи долговых ценных бумаг (прав требования денежных средств к другим лицам)	4213	2 310 685	2 411 780
дивидендов, процентов по долговым финансовым вложениям и аналогичных поступлений от долевого участия в других организациях	4214	-	-
прочие поступления	4219	-	-
Платежи - всего	4220	(2 308 085)	(2 414 380)
в том числе:			
в связи с приобретением, созданием, модернизацией, реконструкцией и подготовкой к использованию внеоборотных активов	4221	-	-
в связи с приобретением акций других организаций (долей участия)	4222	-	-
в связи с приобретением долговых ценных бумаг (прав требования денежных средств к другим лицам), предоставление займов другим лицам	4223	(2 308 085)	(2 414 380)
процентов по долговым обязательствам, включаемым в стоимость инвестиционного актива	4224	-	-
прочие платежи	4229	-	-
Сальдо денежных потоков от инвестиционных операций	4200	2 600	(2 600)

Наименование показателя	Код	За Январь - Декабрь 2023 г.	За Январь - Декабрь 2022 г.
Денежные потоки от финансовых операций			
Поступления - всего	4310	16 089	-
в том числе:			
получение кредитов и займов	4311	16 089	-
денежных вкладов собственников (участников)	4312	-	-
от выпуска акций, увеличения долей участия	4313	-	-
от выпуска облигаций, векселей и других долговых ценных бумаг и др.	4314	-	-
прочие поступления	4319	-	-
Платежи - всего	4320	(16 089)	(20 000)
в том числе:			
собственникам (участникам) в связи с выкупом у них акций (долей участия) организации или их выходом из состава участников	4321	-	-
на уплату дивидендов и иных платежей по распределению прибыли в пользу собственников (участников)	4322	-	-
в связи с погашением (выкупом) векселей и других долговых ценных бумаг, возврат кредитов и займов	4323	(16 089)	(20 000)
прочие платежи	4329	-	-
Сальдо денежных потоков от финансовых операций	4300	-	(20 000)
Сальдо денежных потоков за отчетный период	4400	65 755	(20 042)
Остаток денежных средств и денежных эквивалентов на начало отчетного периода	4450	1 090	21 132
Остаток денежных средств и денежных эквивалентов на конец отчетного периода	4500	66 845	1 090
Величина влияния изменений курса иностранной валюты по отношению к рублю	4490	-	-



Мартыненко Дмитрий
Иванович

(расшифровка подписи)

5 марта 2024 г.

Расчет стоимости чистых активов

Муниципальное унитарное предприятие "Липецкий пассажирский транспорт"
(наименование организации)

Наименование показателя	Код строки бухгалтерского баланса	На 31 декабря 2023 г.	На 31 декабря 2022 г.	На 31 декабря 2021 г.
Активы				
Нематериальные активы	1110	-	-	-
Результаты исследований и разработок	1120	-	-	-
Нематериальные поисковые активы	1130	-	-	-
Материальные поисковые активы	1140	-	-	-
Основные средства	1150	1 727 386	901 921	547 500
Доходные вложения в материальные ценности	1160	-	-	-
Финансовые вложения долгосрочные	1170	-	-	-
Отложенные налоговые активы	1180	186 667	153 137	145 923
Прочие внеоборотные активы	1190	-	-	-
Запасы	1210	22 806	23 916	32 543
Налог на добавленную стоимость по приобретенным ценностям	1220	-	-	-
Дебиторская задолженность*	1230	36 797	28 945	38 928
Финансовые вложения краткосрочные	1240	1 915	4 515	1 915
Денежные средства и денежные эквиваленты	1250	66 845	1 090	21 132
Прочие оборотные активы	1260	-	1 009	9 271
ИТОГО активы	-	2 042 416	1 114 533	797 212
Пассивы				
Заемные средства долгосрочные	1410	-	-	-
Отложенные налоговые обязательства	1420	2 618	505	366
Оценочные обязательства долгосрочные	1430	-	-	-
Прочие обязательства долгосрочные	1450	66 595	21 200	51 927
Заемные средства краткосрочные	1510	-	-	20 000
Кредиторская задолженность	1520	49 987	57 710	143 163
Доходы будущих периодов **	1530	-	-	-
Оценочные обязательства краткосрочные	1540	22 705	-	-
Прочие обязательства краткосрочные	1550	-	-	-
ИТОГО пассивы	-	141 905	79 415	215 456
Стоимость чистых активов	-	1 900 511	1 035 118	581 756

* - За исключением задолженности участников (учредителей) по взносам в уставный капитал.

** - За исключением целевого финансирования и доходов будущих периодов, признанных организацией в связи с получением государственной помощи, а также в связи с безвозмездным получением имущества.

**Пояснения к бухгалтерскому балансу
и отчету о финансовых результатах (тыс. руб.)**

1. Нематериальные активы и расходы на научно-исследовательские, опытно-конструкторские и технологические работы (НИОКР)
1.1. Наличие и движение нематериальных активов

с.1

Наименование показателя	Код	Период	Изменения за период						На конец периода			
			На начало года		Поступило	Выбыло		Убыток от обесценения	Переоценка			
			первоначальная стоимость	накопленная амортизация и убытки от обесценения		первоначальная стоимость	накопленная амортизация и убытки от обесценения		Первоначальная стоимость	Накопленная амортизация	первоначальная стоимость	накопленная амортизация и убытки от обесценения
Нематериальные активы - всего	5100	за 2023г.	-	-	-	-	-	-	-	-	-	-
в том числе:	5110	за 2022г.	-	-	-	-	-	-	-	-	-	-
	5101	за 2023г.	-	-	-	-	-	-	-	-	-	-
	5111	за 2022г.	-	-	-	-	-	-	-	-	-	-

1.2. Первоначальная стоимость нематериальных активов, созданных самой организацией

Наименование показателя	Код	На 31 декабря 2023 г.		На 31 декабря 2022 г.		На 31 декабря 2021 г.	
Всего	5120	-	-	-	-	-	-
в том числе:	5121	-	-	-	-	-	-

1.3. Нематериальные активы с полностью погашенной стоимостью


Наименование показателя	Код	На 31 декабря 2023 г.	На 31 декабря 2022 г.	На 31 декабря 2021 г.
Всего	5130	-	-	-
в том числе:	5131	-	-	-

1.4. Наличие и движение результатов НИОКР

Наименование показателя	Код	Период	На начало года		Поступило	Изменения за период		На конец периода	
			первоначальная стоимость	часть стоимости, списанной на расходы		первоначальная стоимость	часть стоимости, списанной на расходы	первоначальная стоимость	часть стоимости, списанной на расходы
НИОКР - всего	5140	за 2023г.	-	-	-	-	-	-	-
	5150	за 2022г.	-	-	-	-	-	-	-
в том числе:	5141	за 2023г.	-	-	-	-	-	-	-
	5151	за 2022г.	-	-	-	-	-	-	-

1.5. Незаконченные и неоформленные НИОКР и незаконченные операции по приобретению нематериальных активов

Наименование показателя	Код	Период	На начало года	Изменения за период		На конец периода
				затраты за период	списано затрат как не давших положительного результата	
Затраты по незаконченным исследованиям и разработкам - всего	5160	за 2023г.	-	-	-	-
	5170	за 2022г.	-	-	-	-
в том числе:	5161	за 2023г.	-	-	-	-
	5171	за 2022г.	-	-	-	-
незаконченные операции по приобретению нематериальных активов - всего	5180	за 2023г.	-	-	-	-
	5190	за 2022г.	-	-	-	-
в том числе:	5181	за 2023г.	-	-	-	-
	5191	за 2022г.	-	-	-	-



Руководитель Мартыненко Дмитрий Иванович
(расшифровка подписи)

5 марта 2024 г.

2.2. Незавершенные капитальные вложения

Наименование показателя	Код	Период	На начало года	Изменения за период			На конец периода
				затраты за период	списано	принято к учету в качестве основных средств или увеличена стоимость	
Незавершенное строительство и незаконченные операции по приобретению, модернизации и т.п. основных средств - всего	5240	за 2023г.	-	894 151	-	(894 151)	-
	5250	за 2022г.	-	493 007	-	(493 007)	-
в том числе:							
ГИА3-32053-70	5241	за 2023г.	-	10 785	-	(10 785)	-
	5251	за 2022г.	-	-	-	-	-
	5242	за 2023г.	-	650 642	-	(650 642)	-
	5252	за 2022г.	-	491 450	-	(491 450)	-
Автобус ЛИА3 529267				11	-	(11)	-
	5243	за 2023г.	-	6	-	(6)	-
	5253	за 2022г.	-	2 026	-	(2 026)	-
Автобус VOLGABUS 527002-0000010							
	5244	за 2023г.	-	-	-	-	-
	5254	за 2022г.	-	440	-	(440)	-
ГАЗ 322171 (Газель Бизнес)							
	5245	за 2023г.	-	-	-	-	-
Шевроле Нива легкой автомобиль							
	5255	за 2022г.	-	155 700	-	(155 700)	-
Автобус VOLGABUS 5270G2							
	5246	за 2023г.	-	-	-	-	-
	5256	за 2022г.	-	2 322	-	(2 322)	-
ЛИА3 529267 гос. № ВА 019 89 (гар.311)	5247	за 2023г.	-	-	-	-	-
	5257	за 2022г.	-	2 322	-	(2 322)	-
ЛИА3 529267 гос. № ВА 020 89 (гар.301)	5248	за 2023г.	-	-	-	-	-
	5258	за 2022г.	-	2 322	-	(2 322)	-
ЛИА3 529267 гос. № ВА 021 89 (гар.484)	5249	за 2023г.	-	-	-	-	-
	5259	за 2022г.	-	2 322	-	(2 322)	-
ЛИА3 529267 гос. № ВА 022 89 (гар.323)							
		за 2023г.	-	2 322	-	(2 322)	-
		за 2022г.	-	2 322	-	(2 322)	-
ЛИА3 529267 гос. № ВА 023 89 (гар.333)							
		за 2023г.	-	2 322	-	(2 322)	-
		за 2022г.	-	2 322	-	(2 322)	-
ЛИА3 529267 гос. № ВА 024 89 (гар.334)							
		за 2023г.	-	2 322	-	(2 322)	-
		за 2022г.	-	2 322	-	(2 322)	-
ЛИА3 529267 гос. № ВА 025 89 (гар.335)							
		за 2023г.	-	2 322	-	(2 322)	-
		за 2022г.	-	2 322	-	(2 322)	-
ЛИА3 529267 гос. № ВА 026 89 (гар.336)							
		за 2023г.	-	2 322	-	(2 322)	-
		за 2022г.	-	2 322	-	(2 322)	-
ЛИА3 529267 гос. № ВА 029 89 (гар.337)							
		за 2023г.	-	2 322	-	(2 322)	-
		за 2022г.	-	2 322	-	(2 322)	-
ЛИА3 529267 гос. № ВА 030 89 (гар.485)							
		за 2023г.	-	2 322	-	(2 322)	-
		за 2022г.	-	2 322	-	(2 322)	-
ЛИА3 529267 гос. № ВА 031 89 (гар.486)							
		за 2023г.	-	2 322	-	(2 322)	-
		за 2022г.	-	2 322	-	(2 322)	-
ЛИА3 529267 гос. № ВА 032 89 (гар.487)							
		за 2023г.	-	2 322	-	(2 322)	-
		за 2022г.	-	2 322	-	(2 322)	-
ЛИА3 529267 гос. № ВА 001 89 (гар.488)							
		за 2023г.	-	2 322	-	(2 322)	-

ЛиАЗ 529267 гос. № ВА 002 89 (гар.489)	за 2022г.	-	-	-	-	(2 322)	-
	за 2023г.	2 322	-	-	-	-	-
ЛиАЗ 529267 гос. № ВА 003 89 (гар.299)	за 2022г.	-	-	-	-	(2 322)	-
	за 2023г.	2 322	-	-	-	-	-
ЛиАЗ 529267 гос. № ВА 005 89 (гар.338)	за 2022г.	-	-	-	-	(2 322)	-
	за 2023г.	2 322	-	-	-	-	-
ЛиАЗ 529267 гос. № ВА 004 89 (гар.490)	за 2022г.	-	-	-	-	(2 322)	-
	за 2023г.	2 322	-	-	-	-	-
ЛиАЗ 529267 гос. № ВА 006 89 (гар.339)	за 2022г.	-	-	-	-	(2 322)	-
	за 2023г.	2 322	-	-	-	-	-
ЛиАЗ 529267 гос. № ВА 008 89 (гар.491)	за 2022г.	-	-	-	-	(2 322)	-
	за 2023г.	2 322	-	-	-	-	-
ЛиАЗ 529267 гос. № ВА 009 89 (гар.492)	за 2022г.	-	-	-	-	(2 322)	-
	за 2023г.	2 322	-	-	-	-	-
ЛиАЗ 529267 гос. № ВА 010 89 (гар.340)	за 2022г.	-	-	-	-	(2 322)	-
	за 2023г.	2 322	-	-	-	-	-
ЛиАЗ 529267 гос. № ВА 011 89 (гар.493)	за 2022г.	-	-	-	-	(2 322)	-
	за 2023г.	2 322	-	-	-	-	-
ЛиАЗ 529267 гос. № ВА 013 89 (гар.341)	за 2022г.	-	-	-	-	(2 322)	-
	за 2023г.	2 322	-	-	-	-	-
ЛиАЗ 529267 гос. № ВА 014 89 (гар.494)	за 2022г.	-	-	-	-	(2 322)	-
	за 2023г.	2 322	-	-	-	-	-
ЛиАЗ 529267 гос. № ВА 015 89 (гар.495)	за 2022г.	-	-	-	-	(2 322)	-
	за 2023г.	2 322	-	-	-	-	-
ЛиАЗ 529267 гос. № ВА 017 89 (гар.496)	за 2022г.	-	-	-	-	(2 322)	-
	за 2023г.	2 322	-	-	-	-	-
ЛиАЗ 529267 гос. № ВА 018 89 (гар.497)	за 2022г.	-	-	-	-	(2 322)	-
	за 2023г.	2 322	-	-	-	-	-
ЛиАЗ 529267 гос. № ВА 027 89 (гар.342)	за 2022г.	-	-	-	-	(2 322)	-
	за 2023г.	2 322	-	-	-	-	-
ЛиАЗ 529267 гос. № ВА 012 89 (гар.498)	за 2022г.	-	-	-	-	(2 322)	-
	за 2023г.	2 322	-	-	-	-	-
ЛиАЗ 529267 гос. № ВА 028 89 (гар.343)	за 2022г.	-	-	-	-	(2 322)	-
	за 2023г.	2 322	-	-	-	-	-
ЛиАЗ 529267 гос. № ВА 016 89 (гар.499)	за 2022г.	-	-	-	-	(2 322)	-
	за 2023г.	2 322	-	-	-	-	-
ЛиАЗ 529267 гос. № ВА 007 89 (гар.344)	за 2022г.	-	-	-	-	(2 322)	-
	за 2023г.	2 322	-	-	-	-	-
МФУ Кюсега ECOSYS M3645	за 2023г.	256	-	-	-	(256)	-
	за 2022г.	-	-	-	-	-	-
ФОРД ФОКУС серебристый H034HH 48 (гар.901)	за 2023г.	472	-	-	-	(472)	-
	за 2022г.	-	-	-	-	-	-
Автомобиль Тойота	за 2023г.	1 079	-	-	-	(1 079)	-
	за 2022г.	-	-	-	-	-	-

2.3. Изменение стоимости основных средств в результате достройки, дооборудования, реконструкции и частичной ликвидации

Наименование показателя	Код	за 2023г.	за 2022г.
Увеличение стоимости объектов основных средств в результате достройки, дооборудования, реконструкции - всего	5260	-	-
в том числе:	5261	-	-
Уменьшение стоимости объектов основных средств в результате частичной ликвидации - всего:	5270	-	-
в том числе:	5271	-	-

2.4. Иное использование основных средств

Наименование показателя	Код	На 31 декабря 2023 г.	На 31 декабря 2022 г.	На 31 декабря 2021 г.
Переданные в аренду основные средства, числящиеся на баланс	5280	-	-	-
Переданные в аренду основные средства, числящиеся за балансом	5281	-	-	-
Полученные в аренду основные средства, числящиеся на баланс	5282	-	-	891 008
Полученные в аренду основные средства, числящиеся за балансом	5283	13 442	432 221	-
Объекты недвижимости, принятые в эксплуатацию и фактически используемые, находящиеся в процессе государственной регистрации	5284	-	-	-
Основные средства, переведенные на консервацию	5285	-	-	-
Иное использование основных средств (залог и др.)	5286	-	-	-
Балансовая стоимость неамортизируемых основных средств	5287	-	-	-
	5288	-	-	-




Руководитель Мартыненко Дмитрий Иванович
(подпись)
(расшифровка подписи)

5 марта 2024 г.

3.2. Иное использование финансовых вложений

Наименование показателя	Код	На 31 декабря 2023 г.	На 31 декабря 2022 г.	На 31 декабря 2021 г.
Финансовые вложения, находящиеся в залоге - всего	5320	-	-	-
в том числе:				
Финансовые вложения, переданные третьим лицам (кроме продажи) - всего	5321	-	-	-
в том числе:				
Иное использование финансовых вложений	5325	-	-	-
	5326	-	-	-
	5329	-	-	-


 Руководитель Мартыненко Дмитрий Иванович
 (подпись) (расшифровка подписи)

5 марта 2024 г.

4.2. Запасы в залоге

Наименование показателя	Код	На 31 декабря 2023 г.	На 31 декабря 2022 г.	На 31 декабря 2021 г.
Запасы, не оплаченные на отчетную дату - всего	5440	-	-	-
в том числе:				
Запасы, находящиеся в залоге по договору - всего	5441	-	-	-
в том числе:	5445	-	-	-
	5446	-	-	-


 Руководитель Марыненко Дмитрий Иванович
 (подпись) (расшифровка подписи)

5 марта 2024 г.

5. Дебиторская и кредиторская задолженность
5.1. Наличие и движение дебиторской задолженности

Наименование показателя	Код	Период	Изменения за период										На конец периода					
			На начало года			выбыло				поступление			погашение	перевод из дебиторской в кредиторскую задолженность	перевод из кредиторской в дебиторскую задолженность	учтенная по условиям договора	величина резерва по сомнительным долгам	
			учтенная по условиям договора	величина резерва по сомнительным долгам	в результате хозяйственных операций (сумма долга по сделке, операции)	причитающиеся проценты, штрафы и иные начисления	списание на финансовый результат	восстановление резерва	перевод из долго-в краткосрочную задолженность	перевод из дебиторской в кредиторскую задолженность	перевод из кредиторской в дебиторскую задолженность							
Долгосрочная дебиторская задолженность - всего	5501	за 2023г.	-	-	-	-	-	-	-	-	-	-	-	-	-	-	-	-
	5521	за 2022г.	-	-	-	-	-	-	-	-	-	-	-	-	-	-	-	-
в том числе:	5502	за 2023г.	-	-	-	-	-	-	-	-	-	-	-	-	-	-	-	-
	5522	за 2022г.	-	-	-	-	-	-	-	-	-	-	-	-	-	-	-	-
Расчеты с покупателями и заказчиками	5503	за 2023г.	-	-	-	-	-	-	-	-	-	-	-	-	-	-	-	-
	5523	за 2022г.	-	-	-	-	-	-	-	-	-	-	-	-	-	-	-	-
Авансы выданные	5504	за 2023г.	-	-	-	-	-	-	-	-	-	-	-	-	-	-	-	-
	5524	за 2022г.	-	-	-	-	-	-	-	-	-	-	-	-	-	-	-	-
Прочая	5505	за 2023г.	-	-	-	-	-	-	-	-	-	-	-	-	-	-	-	-
	5525	за 2022г.	-	-	-	-	-	-	-	-	-	-	-	-	-	-	-	-
Краткосрочная дебиторская задолженность - всего	5510	за 2023г.	40 905	(11 960)	24 316	-	(16 464)	-	-	-	-	-	-	-	-	-	36 797	-
	5530	за 2022г.	38 928	-	15 002	-	(13 025)	-	-	-	-	-	-	-	-	-	40 905	(11 960)
в том числе:	5511	за 2023г.	9 795	-	11 735	-	(8 917)	-	-	-	-	-	-	-	-	-	12 613	-
	5531	за 2022г.	3 073	-	8 816	-	(2 094)	-	-	-	-	-	-	-	-	-	9 795	-
Расчеты с покупателями и заказчиками	5512	за 2023г.	5 172	-	6 063	-	(5 167)	-	-	-	-	-	-	-	-	-	6 068	-
	5532	за 2022г.	141	-	5 166	-	(134)	-	-	-	-	-	-	-	-	-	5 172	-
Авансы выданные	5513	за 2023г.	25 938	(11 960)	6 519	-	(2 381)	-	-	-	-	-	-	-	-	-	18 116	-
	5533	за 2022г.	35 715	-	1 020	-	(10 797)	-	-	-	-	-	-	-	-	-	25 938	(11 960)
Прочая	5514	за 2023г.	-	-	-	-	-	-	-	-	-	-	-	-	-	-	-	-
	5534	за 2022г.	-	-	-	-	-	-	-	-	-	-	-	-	-	-	-	-
Итого	5500	за 2023г.	40 905	(11 960)	24 316	-	(16 464)	-	-	-	-	-	-	-	X	-	36 797	-
	5520	за 2022г.	38 928	-	15 002	-	(13 025)	-	-	-	-	-	-	-	X	-	40 905	(11 960)

5.2. Просроченная дебиторская задолженность

Наименование показателя	На 31 декабря 2023 г.		На 31 декабря 2022 г.		На 31 декабря 2021 г.	
	Код	учтенная по условиям договора	балансовая стоимость	учтенная по условиям договора	балансовая стоимость	учтенная по условиям договора
Всего	5540	-	-	-	-	-
в том числе:						
расчеты с покупателями и заказчиками	5541	-	-	11 960	-	-
расчеты с поставщиками и заказчиками (в части авансовых платежей, предоплат)	5542	-	-	-	-	-
прочая	5543	-	-	-	-	-
	5544	-	-	-	-	-

5.3. Наличие и движение кредиторской задолженности

Наименование показателя	Код	Период	Остаток на начало года	Изменения за период					перевод из дебиторской в кредиторскую задолженность	перевод из кредиторской в дебиторскую задолженность	перевод из долгосрочную задолженность	Остаток на конец периода	
				поступление		погашение	списание на финансовый результат	перевод из дебиторской в кредиторскую задолженность					перевод из кредиторской в дебиторскую задолженность
				в результате хозяйственных операций (сумма долга по сделке, операции)	причитающиеся проценты, штрафы и иные начисления								
Долгосрочная кредиторская задолженность - всего	5551	за 2023г.	21 200	92 159	-	(46 764)	-	-	-	-	66 595		
	5571	за 2022г.	51 927	-	-	(30 727)	-	-	-	-	21 200		
в том числе:													
кредиты	5552	за 2023г.	-	-	-	-	-	-	-	-	-		
	5572	за 2022г.	-	-	-	-	-	-	-	-	-		
займы	5553	за 2023г.	-	-	-	-	-	-	-	-	-		
	5573	за 2022г.	-	-	-	-	-	-	-	-	-		
прочая	5554	за 2023г.	21 200	92 159	-	(46 764)	-	-	-	-	66 595		
	5574	за 2022г.	51 927	-	-	(30 727)	-	-	X	X	21 200		
	5555	за 2023г.	-	-	-	-	-	-	-	-	-		
	5575	за 2022г.	-	-	-	-	-	-	X	X	-		
Краткосрочная кредиторская задолженность - всего	5560	за 2023г.	57 710	40 775	-	(48 498)	-	-	-	-	49 987		
	5580	за 2022г.	163 163	30 813	-	(136 266)	-	-	-	-	57 710		
в том числе:													
расчеты с поставщиками и подрядчиками	5561	за 2023г.	23 316	12 473	-	(19 336)	-	-	-	-	16 453		
	5581	за 2022г.	98 712	21 107	-	(96 503)	-	-	-	-	23 316		
авансы полученные	5562	за 2023г.	30	3	-	(30)	-	-	-	-	3		
	5582	за 2022г.	96	8	-	(74)	-	-	-	-	30		
расчеты по налогам и взносам	5563	за 2023г.	15 219	10 990	-	(9 300)	-	-	-	-	16 909		
	5583	за 2022г.	13 851	4 438	-	(3 070)	-	-	-	-	15 219		
кредиты	5564	за 2023г.	-	16 089	1 049	(17 137)	-	-	-	-	-		
	5584	за 2022г.	20 000	1 127	-	(21 127)	-	-	-	-	-		
займы	5565	за 2023г.	-	-	-	-	-	-	-	-	-		
	5585	за 2022г.	-	1 220	-	(3 743)	-	-	-	-	16 622		
прочая	5566	за 2023г.	19 145	5 260	-	(16 619)	-	-	X	X	19 145		
	5586	за 2022г.	30 504	-	-	-	-	-	X	X	-		
	5567	за 2023г.	-	-	-	-	-	-	-	-	-		
	5587	за 2022г.	-	-	-	-	-	-	-	-	-		
Итого	5550	за 2023г.	78 910	132 934	-	(95 262)	-	-	-	-	116 582		
	5570	за 2022г.	215 090	30 813	-	(166 993)	-	-	X	X	78 910		

5.4. Просроченная кредиторская задолженность

Наименование показателя	Код	На 31 декабря 2023 г.	На 31 декабря 2022 г.	На 31 декабря 2021 г.
Всего	5590	-	-	-
в том числе:				
расчеты с поставщиками и подрядчиками	5591	-	-	-
расчеты с покупателями и заказчиками	5592	-	-	-
прочая задолженность	5593	-	-	-
	5594	-	-	-

Руководитель: Мартыненко Дмитрий Иванович
 (подпись) (расшифровка подписи)

5 марта 2024 г.



6. Затраты на производство (расходы на продажу)*

Наименование показателя	Код	за 2023г.	за 2022г.
Материальные затраты	5610	243 188	301 540
Расходы на оплату труда	5620	329 150	302 210
Отчисления на социальные нужды	5630	108 257	97 651
Амортизация	5640	250 799	136 662
Прочие затраты	5650	223 693	361 121
Итого по элементам	5660	1 155 087	1 199 184
Итого по элементам	5665	-	-
Фактическая себестоимость проданных товаров			
Изменение остатков (прирост [-]): незавершенного производства, готовой продукции и др.	5670	-	-
Изменение остатков (уменьшение [+]): незавершенного производства, готовой продукции и др.	5680	-	-
Итого расходы по обычным видам деятельности	5600	1 155 087	1 199 184

* - Для организаций, осуществляющих торговую деятельность добавлена строка 5665, учитывающая фактическую себестоимость товаров



Руководитель Мартыненко Дмитрий Иванович
(расшифровка подписи)


5 марта 2024 г.

7. Оценочные обязательства

Наименование показателя	Код	Остаток на начало года	Признано	Погашено	Списано как избыточная сумма	Остаток на конец периода
Оценочные обязательства - всего	5700	-	28 286	(5 582)	-	22 705

Руководитель **Мартыненко Дмитрий Иванович**
(расшифровка подписи)


5 марта 2024 г.



ООО "Лингуский"
Индивидуальный предприниматель
Иванович Дмитрий Иванович
ИНН 50-0000000000
ОГРН 50-0000000000000

8. Обеспечения обязательств

Наименование показателя	Код	На 31 декабря 2023 г.	На 31 декабря 2022 г.	На 31 декабря 2021 г.
Полученные - всего	5800	-	-	-
в том числе:				
5801	5801	-	-	-
5810	5810	-	-	-
Выданные - всего				
в том числе:				
5811	5811	-	-	-



 Руководитель (подпись) **Мартыненко Дмитрий Иванович** (официальная подпись)

5 марта 2024 г.

9. Государственная помощь

Наименование показателя	Код	за 2023г.		за 2022г.
		На начало года	Получено за год	На конец года
Получено бюджетных средств - всего	5900	-	-	-
в том числе:				
на текущие расходы	5901	-	-	-
на вложения во внеоборотные активы	5905	-	-	-
Бюджетные кредиты - всего				
в том числе:				
за 2023г.	5910	-	-	-
за 2022г.	5920	-	-	-
за 2023г.	5911	-	-	-
за 2022г.	5921	-	-	-

Руководитель Мартыненко Дмитрий Иванович
 (подпись) (расшифровка подписи)

5 марта 2024 г.



Муниципальное унитарное предприятие

«ЛИПЕЦКПАССАЖИРТРАНС»

Пояснения
к бухгалтерскому балансу и отчету о финансовых результатах
за 2023 год

г. Липецк

Сведения об организации

МУП «Липецкпассажиртранс» - муниципальное унитарное предприятие «Липецкий пассажирский транспорт», образовано в соответствии с постановлением администрации города Липецка от 06.07.2011 № 810 «О реорганизации муниципального унитарного предприятия «Липецкое пассажирское автотранспортное предприятие» и муниципального унитарного предприятия городского электротранспорта г. Липецка» путем слияния и является правопреемником всех прав и обязанностей МУП «ЛПАТП» г. Липецка и МУПГЭТ г. Липецка.

МУП «Липецкпассажиртранс» является юридическим лицом, имеет самостоятельный баланс, расчетные счета в банках, круглую печать со своим наименованием, другие необходимые реквизиты.

Предприятие находится в ведомственном подчинении Департамента транспорта администрации города Липецка.

Собственником имущества Предприятия является муниципальное образование – город Липецк, полномочия собственника имущества предприятия осуществляет Департамент транспорта администрации г. Липецка.

Юридический адрес предприятия: Россия, Липецкая область, г. Липецк, ул. Ферросплавная, 17.

Основным видом деятельности является деятельность прочего сухопутного транспорта по регулярным внутригородским и пригородным пассажирским перевозкам в г. Липецке.

Лицензия на осуществление перевозок № АК-48-000370 от 20.06.2019.
Срок действия лицензии - бессрочная.

Размер уставного фонда Предприятия в учредительных документах на конец отчетной даты составил 111080547 (сто одиннадцать миллионов восемьдесят тысяч пятьсот сорок семь) рублей.

Аудитор ООО «Аудит-Актив», являющееся членом СРО аудиторов Ассоциации «Содружество» (СРО ААС) ОРНЗ 11206026268.

Управленческий состав предприятия:

Директор	- Мартыненко Дмитрий Иванович;
Главный бухгалтер	- Олимпиева Светлана Алексеевна.

На основании приказа № 1217 от 01.11.2022г. «О праве подписи документов»:

Право второй подписи:

Главный бухгалтер

Зам. главного бухгалтера

- Олимпиева Светлана Алексеевна;
- Коробова Ирина Александровна.

Среднесписочная численность работников по предприятию составила:

На 31.12.21	На 31.12.22	На 31.12.23
609,7	537,1	463,8

Основа представления информации в отчетности

Учетная политика предприятия сформирована согласно ФЗ «О бухгалтерской отчетности» № 402-ФЗ от 06.12.2011г, Приказа Минфина РФ № 34-н от 29.07.1998 г. «Об утверждении Положения по ведению бухгалтерского учета и бухгалтерской отчетности в РФ», Положения по бухгалтерскому учету «Учетная политика организации» ПБУ 1/2008, утвержденного Приказом Минфина РФ от 06.10.2008 № 106н и других действующих в Российской Федерации правил, установленных нормативными актами по бухгалтерскому учету и отчетности.

Основные положения:

- начисление амортизации по основным средствам производится линейным способом;
- оценка МПЗ при отпуске их в производство и прочем выбытии осуществляется по средней себестоимости;
- выручка от реализации признается по методу начисления;
- возмещение убытков из бюджета отражается в составе прочих доходов.
- признание расходов по методу начисления.

Учетная политика предприятия сформирована на основе следующих основных допущений:

- Предприятие планирует продолжать свою деятельность в будущем и у него отсутствуют намерения и необходимость ликвидации или существенного сокращения деятельности и, следовательно, обязательства будут погашаться в установленном порядке (допущение непрерывности деятельности);
- выбранная учетная политика применяется последовательно от одного отчетного года к другому (допущение последовательности применения учетной политики);
- факты хозяйственной деятельности предприятия относятся к тому отчетному периоду (и, следовательно, отражаются в бухгалтерском учете), в котором они имели место, независимо от фактического времени поступления или выплаты денежных средств, связанных с этими фактами (допущение временной определенности фактов хозяйственной деятельности).

Учетная политика предприятия предполагает соблюдение требований полноты, осмотрительности, приоритета содержания перед формой, непротиворечивости и рациональности.

Принятая учетная политика применяется последовательно от одного

отчетного года к другому. Учетная политика обеспечивает полноту отражения в бухгалтерском учете всех фактов хозяйственной деятельности, своевременное отражение фактов хозяйственной деятельности в бухгалтерском учете и бухгалтерской отчетности.

Событий, имевших место в период между отчетной датой и датой подписания бухгалтерской отчетности за отчетный год, которые оказали бы влияние на финансовое состояние, движение денежных средств или результаты деятельности предприятия, не произошло.

Промежуточная бухгалтерская отчетность предприятия состоит из:

- бухгалтерского баланса;
- отчета о финансовых результатах;
- пояснений к Бухгалтерскому балансу и Отчету о финансовых результатах;

Информация об отчетности.

Бухгалтерский учет в МУП «Липецкпассажиртранс» ведется бухгалтерией, возглавляемой Главным бухгалтером. Для систематизации и накопления информации, содержащейся в первичных учетных документах, бухгалтерский учет ведется с использованием компьютерной техники и применением специализированных бухгалтерских компьютерных программ «1С-Предприятие 8.3» и «1С-Предприятие 8.3- Зарплата и управление персоналом».

Бухгалтерская отчетность сформирована в соответствии с действующими в РФ правилами бухгалтерского учета и отчетности, Положением по бухгалтерскому учету «Бухгалтерская отчетность организации» ПБУ 4/99, утвержденным Приказом Минфина РФ от 06.07.1999 № 43н.

Основные средства

При принятии к бухгалтерскому учету активов в качестве основных средств предприятие руководствуется критериями, указанными в п. 4 ФСБУ 6/2020:

а) имеет материально-вещественную форму;

б) предназначен для использования организацией в ходе обычной деятельности при производстве и (или) продаже ею продукции (товаров), при выполнении работ или оказании услуг, для охраны окружающей среды, для предоставления за плату во временное пользование, для управленческих нужд, либо для использования в деятельности некоммерческой организации, направленной на достижение целей, ради которых она создана;

в) предназначен для использования организацией в течение периода более 12 месяцев или обычного операционного цикла, превышающего 12 месяцев;

г) способен приносить организации экономические выгоды (доход) в будущем (обеспечить достижение некоммерческой организацией целей, ради которых она создана).

Установить лимит малоценных объектов основных средств 100 000 руб. (п. 5 ФСБУ 6/2020). На основные средства, которые стоят меньше этого лимита, ФСБУ 6/2020 не распространяется.

Активы, стоимость которых за единицу не превышает 40 000 руб., учитываются организацией в качестве материально-производственных запасов на счете МЦ 04. Активы, стоимость которых от 40 000 до 100 000 руб. учитывать в качестве малоценных основных средств на забалансовом счёте 05.

Право собственности на земельные участки

Земельные участки, право собственности, на которые зарегистрированы, отражены в составе основных средств. Амортизация по таким объектам не начисляется.

Земельные участки, на которые зарегистрировано право собственности отсутствуют.

Оценка основных средств при принятии к учету

Первоначальная стоимость основных средств, приобретенных предприятием за плату, формируется по фактическим затратам и включает в себя расходы на строительство и приобретение основных средств, за исключением возмещаемых налогов.

Последующая оценка

Первоначальная стоимость основных средств подлежит изменению в случае достройки, дооборудования, реконструкции, модернизации, частичной ликвидации.

Амортизация

Амортизация пп.28-37 ФСБУ 6/2020.

Инвестиционная недвижимость, оцениваемая по переоцененной стоимости –амортизации не подлежит и др.

Амортизация по всем объектам основных средств начисляется линейным методом.

Срок полезного использования объекта основных средств определяется предприятием при принятии объекта к бухгалтерскому учету.

По основным средствам, принятым к бухгалтерскому учету после 01 января 2002 г., предприятие применяет сроки полезного использования, утвержденные постановлением Правительства РФ от 01 января 2002 г. № 1.

По приобретенным основным средствам, бывшим в эксплуатации, начисление амортизации производится линейным способом, исходя из балансовой стоимости объектов и оставшегося срока их полезного использования.

Выбытие объектов основных средств

Доходы и расходы от реализации и от ликвидации основных средств подлежат включению в составе прочих доходов и расходов отчета о прибылях и убытках предприятия.

Расходы по ремонту и обслуживанию

Расходы по ремонту и обслуживанию основных средств признаются в том отчетном периоде, в котором они были понесены. Фактические расходы, связанные с проведением текущего и капитального ремонтов основных производственных фондов, включаются в себестоимость продукции (работ, услуг) по окончании работ.

Незавершенное строительство

Незавершенные капитальные вложения отражаются в бухгалтерском балансе по фактическим затратам, понесенным организацией.

Финансовые вложения

Учет финансовых вложений осуществляется в соответствии с требованиями Положения по бухгалтерскому учету «Учет финансовых вложений» (ПБУ 19/02), утвержденного приказом Минфина России от 10 декабря 2002 г. № 126н.

Материально-производственные запасы

Учет материальных ценностей ведется в соответствии с ФСБУ 5/2019 «Запасы».

Материально-производственные запасы принимаются к бухгалтерскому учету по фактической себестоимости. Фактической себестоимостью материально-производственных запасов, приобретенных за плату, признается сумма фактических затрат на приобретение за исключением налога на добавленную стоимость и иных возмещаемых налогов.

Расчеты с дебиторами и кредиторами

Расчеты с дебиторами и кредиторами отражаются в бухгалтерской отчетности в суммах, вытекающих из условий договоров и первичных документов.

Дебиторская задолженность, по которой срок исковой давности истек, другие долги, нереальные для взыскания, списываются по каждому обязательству на основании данных проведенной инвентаризации, письменного обоснования и относятся на финансовые результаты.

Классификация дебиторской и кредиторской задолженности на краткосрочную и долгосрочную производится исходя из условий заключенных договоров, сложившихся фактов деятельности и намерений предприятия.

Порядок учета кредитов и займов

Учет кредитов и займов осуществляется в соответствии с требованиями Положения по бухгалтерскому учету «Учет расходов по займам и кредитам» (ПБУ 15/2008), утвержденного приказом Минфина России от 06 октября

2008 г. № 107н.

Задолженность по полученным займам и кредитам подразделяется на краткосрочную (срок погашения которой, согласно условиям договора, не превышает 12 месяцев), и долгосрочную (со сроком погашения более 12 месяцев).

Перевод долгосрочной задолженности в краткосрочную по полученным займам и кредитам не производится.

Затраты по полученным займам и кредитам признаются расходами того периода, в котором они произведены, в сумме причитающихся платежей согласно заключенным договорам.

Непогашенные проценты отражаются в бухгалтерской отчетности как долгосрочная или краткосрочная задолженность исходя из срока их погашения, установленного кредитным договором (договором займа).

Расходы по займам признаются прочими расходами.

Порядок формирования доходов

Порядок учета доходов осуществляется в соответствии с требованиями Положения по бухгалтерскому учету «Учет доходов организаций» (ПБУ 9/99), утвержденного приказом Минфина России от 06 мая 1999 г. № 32н.

Доходы организации в зависимости от их характера, условия получения и направлений деятельности организации подразделяются на:

- доходы от обычных видов деятельности (выручка от реализации);
- прочие доходы.

Порядок формирования расходов

Порядок учета расходов осуществляется в соответствии с требованиями Положения по бухгалтерскому учету «Учет расходов организаций» (ПБУ 10/99), утвержденного приказом Минфина России от 06 мая 1999 г. № 33н.

Расходы организации в зависимости от их характера, условий осуществления и направлений деятельности организации подразделяются на:

- расходы по обычным видам деятельности;
- прочие расходы.

Отложенные налоговые активы и обязательства

Учет отложенных налогов производится предприятием в соответствии с Положением по бухгалтерскому учету «Учет расчетов по налогу на прибыль» (ПБУ 18/02), утвержденным приказом Минфина России от 19 ноября 2002 г. № 114н.

Разница между бухгалтерской прибылью (убытком) и налогооблагаемой прибылью (убытком) отчетного периода, образовавшаяся в результате применения различных правил признания доходов и расходов, которые установлены в нормативных правовых актах по бухгалтерскому учету и законодательством Российской Федерации о налогах и сборах, состоит из постоянных и временных разниц.

Отложенные налоговые активы и отложенные налоговые обязательства в бухгалтерском учете отражаются на счетах 09 «Отложенные налоговые активы» и 77 «Отложенные налоговые обязательства».

В бухгалтерском балансе однородные отложенные налоговые активы и обязательства отражаются:

- свернуто (либо как отложенный налоговый актив, либо как отложенное налоговое обязательство);

Инвентаризация имущества и обязательств

Порядок проведения инвентаризации имущества и обязательств, а также отражения в бухгалтерской отчетности результатов ее проведения, осуществляется в соответствии с требованиями Положения по ведению бухгалтерского учета и бухгалтерской отчетности в Российской Федерации, утвержденного приказом Минфина РФ от 29 июля 1998 г. № 34н, а также Методических указаний по инвентаризации имущества и финансовых обязательств, утвержденных приказом Минфина РФ от 13 июня 1995 г. № 49.

Информация о связанных сторонах

Раскрытие в бухгалтерской отчетности информации связанных сторонах производится в соответствии с требованиями Положения по бухгалтерскому учету «Информация о связанных сторонах» (ПБУ 11/2008), утвержденного приказом Минфина России от 29 апреля 2008 г. № 48н.

Юридическими и (или) физическими лицами, способными оказывать влияние на деятельность организации, составляющей бухгалтерскую отчетность, или на деятельность которых организация, составляющая бухгалтерскую отчетность, способна оказывать влияние (связанными сторонами), могут являться:

а) юридическое и (или) физическое лицо и организация, составляющая бухгалтерскую отчетность, которые являются аффилированными лицами в соответствии с законодательством Российской Федерации (Закон РФ от 22 марта 1991 г. № 948-1 «О конкуренции и ограничении монополистической деятельности на товарных рынках»);

б) юридическое и (или) физическое лицо, зарегистрированное в качестве индивидуального предпринимателя, и организация, составляющая бухгалтерскую отчетность, которые участвуют в совместной деятельности;

в) организация, составляющая бухгалтерскую отчетность, и негосударственный пенсионный фонд, который действует в интересах работников такой организации или иной организации, являющейся связанной стороной организации, составляющей бухгалтерскую отчетность.

Анализ финансового состояния и платежеспособности.

Анализ финансового состояния и платежеспособности предприятия за анализируемый период проводится путем сравнения данных бухгалтерской отчетности на начало отчетного периода с данными на конец отчетного периода. Для дальнейшего анализа величины баланса сравнивается итог

баланса на начало периода с итогом баланса на конец периода изучаем структуру средств предприятия и источников их образования.

Структура актива баланса за 2023 года (тыс. руб.)

№ п/п		На начало отчетного периода	На конец отчетного периода	Отклонение	
				В аб-сол. сумме	%
1	Имущество предприятия всего (стр. 1600)	1 114 533	2 042 416	927 883	83
2	Основные средства и прочие внеоборотные активы (стр. 1100)	1 055 058	1 914 053	858 995	81
	В % ко всем средствам	94,7%	93,7%		
3	Оборотные средства (стр. 1200)	59 475	128 363	68 888	116
	В % ко всем средствам	5,3%	6,3%		
3.1	Запасы (стр. 1210)	23 916	22 806	-1 110	-5
	В % к оборотным средствам	40,2%	17,8%		
3.2	Дебиторская задолженность (стр. 1230)	28 945	36 797	7 852	27
	В % к оборотным средствам	48,7%	28,7%		
3.3	Денежные средства и краткосрочные финансовые вложения (стр.1240,1250)	5 605	68 760	63 155	1127
	В % к оборотным средствам	9,4%	53,6%		
3.4	Прочие оборотные активы (стр. 1260)	1 009	0	-1 009	-100
	В % к оборотным средствам	1,7%	0,0%		

Стоимость производственных активов на начало отчетного периода составила 925 837 тыс. руб., т. е. (901 921 + 23 916)

Стоимость производственных активов на конец отчетного периода составила 1 750 192 тыс. руб., т. е. (1 727 386 + 22 806).

Таким образом, она увеличилась на 824 355 тыс. руб. или на 89 %.

Удельный вес стоимости производственных активов в общей стоимости средств предприятия составил на начало отчетного периода 83,1 %, т.е. (925 837 : 1 114 533) x 100).. Удельный вес стоимости производственных активов в общей стоимости средств предприятия на конец отчетного периода составил 85,7 %, т.е. (1 750 192: 2 042 416) x 100).

Удельный вес стоимости производственных активов в общей стоимости

средств предприятия увеличился на 2,6%.

Удельный вес стоимости основных фондов в общей стоимости средств предприятия на начало отчетного периода составил 80,9%, т.е. $(901\ 921 : 1\ 114\ 533) \times 100$. Удельный вес стоимости основных фондов в общей стоимости средств предприятия на конец периода составил 84,6%, т.е. $(1\ 727\ 386 : 2\ 042\ 416) \times 100$. Удельный вес стоимости основных фондов в общей стоимости предприятия увеличился на 3,7%.

Структура пассива баланса 2023 года (тыс. руб.)

№ п/п		На нача- ло отчет- ного пе- риода	На конец отчетного периода	Отклонение	
				В аб- сол. сумме	%
1	Источники средств (стр. 1700)	1 114 533	2 042 416	927 883	83
2	Источники собственных средств (стр.1300) В % к источникам средств	1 035 118 92,9%	1 900 511 93,1%	865 393 0	84
3	Обязательства (стр. 1400, 1500) В % к источникам средств	79 415 7,1%	141 905 6,9%	62 490 0	79
3.1	Кредитные и заемные средства (стр. 1510) В % к обязательствам	0 0,0%	0 0,0%	0 0	0
3.2	Кредиторская задолженность (стр. 1520) В % к обязательствам	57 710 72,7%	49 987 35,2%	-7 723 0	-13
3.3	Прочие обязательства (ли- зинг) (стр. 1450)	21 200 26,7%	66 595 46,9%	45 395 0	214
3.4	Доходы и резервы пред- приятия (стр.1420, 1530) В % к обязательствам	505 0,64%	2 618 1,84%	2 113 0	418

По данной таблице видно, что на конец года источники собственных средств предприятия увеличились на 865 393 тыс. руб. Кредиторская задолженность уменьшилась на 7 723 тыс. руб.

За 2023 год предприятием получен убыток в сумме **128 923 тыс. руб.**

Расшифровка «Отчета о финансовых результатах» (тыс.руб.)

Показатель	2022	2023	В абсол. сумме
Выручка	673 954	898 493	224 539
- пассажирские перевозки	659 561	882 630	223 069
- услуги автостоянок	4 478	5 036	558
- предрейсовый и послерейсовый м/осмотр	2 830	3 084	254
- доходы от рекламы	5 446	3 483	-1 963
- прочие	1 639	4 260	2 621
Себестоимость продаж и управлен. расходы	1 199 184	1 155 087	-44 097
- пассажирские перевозки	1 195 078	1 150 234	-44 844
- услуги автостоянок	4 000	4 698	698
- предрейсовый и послерейсовый м/осмотр	105	128	23
- прочие	1	27	26
Проценты к получению	1 052	2 328	1 276
Проценты к уплате	1 127	3 826	2 699
Прочие доходы	509 219	120 683	-388 536
- целевое финансирование	153 510	90 776	-62 734
- возмещение затрат по осн. деятельности	346 526	0	-346 526
- реализация ОС и материалов	2 472	14 055	11 583
- прочие доходы	6 711	15 852	9 141
Прочие расходы	29 042	22 932	-6 110
- ущерб от ДТП	4 208	4 654	446
- услуги банка	542	572	30
- реализация ОС и материалов	3 242	6 016	2 774
- прочие расходы	21 050	11 690	-9 360

По результатам конкурса, с июля 2022 года, между департаментом транспорта и МУП «Липецкпассажиртранс» заключены муниципальные контракты на оказание услуг, связанных с осуществлением регулярных перевозок пассажиров и багажа автомобильным транспортом по регулируемым тарифам по 17 муниципальным маршрутам.

Выручка предприятия от перевозки пассажиров увеличилась за 2023 год по сравнению с 2022 годом на 223 069 тыс. руб. за счет заключения муниципальных контрактов, а также за счет увеличения тарифов за проезд с 15 февраля 2023 года и увеличения количества пассажиров, оплативших проезд, перевезенных с каждого км пробега (2022г. – 2,13 пасс/км, 2023г.- 2,45 пасс/км), в том числе из-за перераспределения маршрутов между частными перевозчиками и МУП «Липецкпассажиртранс» с 11.07.2022г. (рост высокодоходных маршрутов).

Доходы по другим видам деятельности за 2023 год (размещение рекламы, проведения медосмотров и техосмотров, передачи в аренду неиспользуемого имущества и др.) увеличились за счет заключения большего количества контрактов на размещение рекламно-информационных материалов и за счёт увеличения тарифов на прочие виды деятельности.

Себестоимость пассажирских перевозок снизилась на 44 097 тыс. руб. за счет снижения лизинговых платежей в связи с окончанием действия контракта № 0546600001317000068 с ООО «НООТ» в декабре 2022 года, контракта № 0546600001318000029 с ООО «НООТ» в апреле 2023 года, контракта № 0546600001318000030 с ООО «НООТ» в апреле 2023 года.

Снижение расходов на топливо обусловлено, в основном, пополнением подвижного состава, в том числе работающего на газовом топливе. Кроме того, на эти изменения повлияли следующие факторы:

- снижение общего пробега подвижного состава в связи с уменьшением количества обслуживаемых маршрутов муниципальных перевозок, начиная с 11.07.2022г.;

- использование системы контроля над расходом топлива на автобусах, программное обеспечение которой позволяет сравнивать показания установленных в топливных баках автобусов датчиков уровня топлива с показаниями топливных компаний.

Снижение расходов на ФОТ с отчислениями вызвано текучестью кадров (причина низкий уровень оплаты труда) по всем категориям.

Основными причинами возникновения убытков от работы муниципального транспорта являются:

- предприятие является планово-убыточным.

Основными причинами возникновения убытков от работы муниципального транспорта являются:

- перевозки льготных категорий пассажиров;
- наличие служб и подразделений для соблюдения нормативных требований по обеспечению безопасной перевозки пассажиров;
- 2-х сменный режим работы (начало 5.30, окончание 1.00);
- наличие низко - доходных маршрутов (50%);
- снижены тарифы на поездку по транспортной карте – 27 руб.

Себестоимость перевозки одного пассажира за 2023 год составила 47,0 руб., средний тариф перевозки составил 24,16 руб.

Расчет плановой субсидии производится без учета амортизационных начислений. Амортизация ОС за 2023 года по бухгалтерскому учету по основному виду деятельности составила 250 799 тыс. руб.

Ранжирование активов по степени убывания ликвидности

Условное обозначение	Ранжирование активов (алгоритм расчета)	Абсолютная величина, тыс. руб.		Отклонения	
		На 31.12.2022	На 31.12.2023	В абсол. сумме	%
A1	Наиболее ликвидные активы (стр.1240+стр.1250)	5 605	68 760	63 155	1126,8%
A2	Быстро реализуемые активы(стр.1230)	28 945	36 797	7 852	27,1%
A3	Медленно реализуемые активы(стр.1210 +стр.1260)	24 925	22 806	-2 119	-8,5%
A4	Трудно реализуемые активы(стр.1100)	1 055 058	1 914 053	858 995	81,4%

Ранжирование пассивов по степени возрастания срочности их погашения

Условное обозначение	Ранжирование пассивов (алгоритм расчета)	Абсолютная величина, тыс. руб.		Отклонения	
		На 31.12.2022	На 31.12.2023	В абсол. сумме	%
П1	Наиболее срочные обязательства (стр.1520)	57 710	49 987	-7 723	-13,4%
П2	Другие краткосрочные обязательства(стр.1510)	0	0	0	0
П3	Долгосрочные обязательства(стр.1420)	505	2618	2 113	418,4%
П4	Собственный капитал(стр.1300+стр.1530)	1 035 118	1 900 511	865 393	83,6%

Баланс считается абсолютно ликвидным, если имеют место следующие соотношения: $A1 > П1$; $A2 > П2$; $A3 > П3$; $A4 < П4$.

На начало периода:	На конец периода:
5 605 > 57 710 - не соответствует	68 760 > 49 987 - соответствует
28 945 > 0 - соответствует;	36 797 > 49 987 - не соответствует;
24 925 > 505 - соответствует;	22 806 > 2 618 - соответствует;
1 055 058 < 1 035 118 - не соответствует	1 914 053 < 1 900 511 - не соответствует

Вывод :

- на начало отчетного периода баланс не является ликвидным
- на конец отчетного периода баланс не является ликвидным.

Оценка финансовой устойчивости проводится путем анализа коэффициентов ликвидности, финансирования и финансовой устойчивости.

Группа показателей	Наименование показателя	Алгоритм расчета	Значение показателей		
			на начало года	на конец года	норма
Оценка финансовой устойчивости	Плечо финансового рычага	$\text{стр}1400 + \text{стр}1500 / \text{стр}1300$	0,1	0,1	< 1,5
	Коэфф. финансирования	$\text{Стр}1300 / \text{стр}1400 + \text{стр}1500$	13,0	13,4	> 1
	Коэфф. финансовой устойчивости	$\text{стр}1300 + \text{стр}1400 / \text{стр}1700$	0,95	0,96	> 0,75

Вывод:

Коэффициент финансового рычага на конец отчетного периода указывает на то, что на каждый рубль, вложенный в активы собственных средств привлекается 10% прочих средств. Предприятие финансирует свои активы за счет собственных средств.

Коэффициент финансирования является обратным коэффициенту финансового рычага и показывает, что большая часть имущества сформирована из собственных средств.

Коэффициент финансовой устойчивости на конец отчетного периода указывает на то, что 95 % активов финансируется за счет устойчивых источников, то есть тех источников финансирования, которые организация использует в своей деятельности больше года.

Группа показателей	Наименование показателя	Алгоритм расчета	Значение показателей		
			на начало года	на конец года	норма
Оценка финансовой устойчивости	Коэфф. текущей ликвидности	$A1 + A2 + A3 / П1 + П2$	1,0	2,6	от 1,5 до 2,5
	Коэфф. срочной ликвидности	$A1 + A2 / П1 + П2$	0,9	1,2	от 0,7 до 1,0
	Коэфф. абсолютной ликвидности	$A1 / П1 + П2$	0,4	0,5	от 0,2 до 0,5

Вывод:

Коэффициент текущей ликвидности, отражающий возможность погашения предприятием своих краткосрочных обязательств за счет оборотных средств ниже нормы.

Коэффициент срочной ликвидности отражает платежные возможности предприятия с учетом своевременного проведения расчетов с дебиторами, который показывает, что в случае несвоевременного взыскания дебиторской задолженности платежные возможности предприятия будут затруднены.

Коэффициент абсолютной ликвидности, отражающий возможность погашения краткосрочных обязательств за счет наиболее ликвидной части активов ниже нормы и характеризует низкую обеспеченность краткосрочных обязательств предприятия.

Финансовый результат деятельности (тыс. руб.)

За 2023 год предприятием получен убыток
по налоговому учету в сумме **14 984 тыс. руб.**

Доходы по налоговому учету всего:	1 013 878
В т. ч. а) доходы от реализации;	912 548
б) внереализационные доходы;	101 330
из них:	
возмещение затрат по основной деятельности	
целевое финансирование	90 776
страховое возмещение	4 213
прочие	6 341
Расходы по налоговому учету всего:	1 028 862
в т.ч.	
1) расходы, связанные с произ-вом и реализацией:	1 021 855
из них : а) прямые	782 501
б) косвенные	233 338
в) прочие	6 016
2) внереализационные расходы	7 007
из них:	
а) услуги банка (п.15 ст.265)	572
б) проценты по долговым обязательствам	1 049
в) прочие	5 386

Расшифровка строки 1370 баланса на конец отчетного периода:

Сальдо на 01.01.2023	Кр 134 428 тыс. руб.
Перевод ОС в малоценное оборудование за 2023 г.	Дт 613 тыс. руб.
Передача ОС в МУП Горэлектротранс	Дт 28 919 тыс. руб.
Непокрыт. убыток за 2023 г.	Дт 128 923 тыс. руб.
Сальдо на 01.01.2024 г.	Дт 24 027 тыс. руб.

Структура и динамика изменения основных фондов за 2023 года (тыс.руб.)

№ п/п	Группа основных фондов	Первоначальная стоимость 31.12.2022	Уд.вес %	Первоначальная стоимость 31.12.2023 г	Уд.вес %
1	Здания	102 542	6,9	102 339	4,0
2	Сооружения	38 200	2,6	37 425	1,5
3	Машины и оборудование	21 149	1,4	9 442	0,4
4	Транспортные ср-ва	1 328 016	89,0	2 416 715	94,1
5	Производств. и хоз. инв.	424	0,0	261	0,01
6	Офисное оборудование	1 239	0,1	1 239	0,05
	Всего	1 491 570	100	2 567 421	100

Основные фонды МУП «Липецкпассажиртранс» изношены на 32,7%, в том числе:

здания	- на 43,1 %;
сооружения	- на 46,3 %
машины и оборудование	- на 83,2 %;
транспортные средства	- на 31,8 %;
Производств. и хоз. инв.	- на 85,1 %.
Офисное оборудование	- на 68,4 %.

По строке 1150 отражена сумма 1 727 386 тыс. руб., которая включает в себя остаточную стоимость основных средств на 31.12.2023 г.

По заключенным договорам о совместной деятельности (Финансовые вложения):

- на строительство Автосалона новых автомобилей с автосервисом и моечным комплексом передан вклад в виде основных средств - клиентская - 1 шт., замощение, ограждение, расположенное по адресу ул. М.И. Неделина, строение 2д на сумму 1 915 тыс. руб.

Расходы по обычным видам деятельности в разрезе элементов затрат представляют собой следующее:

(тыс.руб.)

Наименование показателя	Код	2022 г.	2023 г.
Материальные затраты	5610	301 540	243 188
Расходы на оплату труда	5620	302 210	329 150
Отчисления на социальные нужды	5630	97 651	108 257
Амортизация	5640	136 662	250 799
Прочие затраты	5650	361 121	223 693
Итого расходы по обычным видам деятельности	5600	1 199 184	1 155 087

Обеспечений по кредитам и займам, полученным и выданным по состоянию на 31.12.2023 года, не имеется.

Просроченная задолженность по обязательным платежам в бюджеты всех уровней отсутствует.

За 2023 год по основному управленческому персоналу (директор предприятия, главный инженер, главный бухгалтер, заместитель директора по эксплуатации, зам директора по экономическим вопросам, заместитель директора по контроллингу) размер вознаграждения составил:

Всего: 6 449,2 тыс. руб. в том числе:

окладная часть: 2 253,8 тыс. руб.

премия: 2 204,0 тыс. руб.

отпуск: 262,5 тыс. руб.

доплата за доступ к гос. тайне: 221,6 тыс. руб.

отчисления во внебюджетные фонды: 1 507,3 тыс. руб.

Операции со связанными сторонами за 2023 г.

Департамент транспорта администрации города Липецка:

На основании распоряжений департамента транспорта выбыли из хозяйственного ведения ОС в количестве 5 единиц, балансовой стоимостью:

Транспортные средства 25 ед. 141 971,9 тыс. руб.

На основании распоряжений департамента транспорта переданы в хозяйственное ведение ОС в количестве 49 единиц, балансовой стоимостью:

Транспортные средства 60 ед. 819 593,5 тыс. руб.

Оказано услуг по муниципальным контрактам на оказание услуг,

связанных с осуществлением регулярных перевозок пассажиров и багажа автомобильным транспортом по регулируемым тарифам по 17 муниципальным маршрутам на сумму 217 300,5 тыс. руб.

Получена субсидия на возмещение части затрат, связанных с приобретением подвижного состава для осуществления перевозок пассажиров автомобильным транспортом по муниципальным маршрутам регулярных перевозок по регулируемым тарифам в городе Липецке на 2023 год в сумме 90 775,6 тыс. руб.

Оплачены суммы в обеспечение муниципальных контрактов на сумму 1 147,8 тыс. руб.

Начислены штрафы по муниципальным контрактам на сумму 689,9 тыс. руб.

МБУ «Липецкая городская транспортная компания»

Оказано услуг по договору об оказании услуг по диспетчерскому и оперативному управлению движением на сумму 7 576,0 тыс. руб.

МУП «Городской электротранспорт»

Оказано услуг по предрейсовому медицинскому осмотру на сумму 383,7 тыс. руб.

Предъявлены к возмещению затраты по зарядке электробусов (электроэнергия) на сумму 135 тыс. руб.

В соответствии с Постановлением Главы администрации города Липецка от 12.07.2023 №2249 «О мероприятиях по приватизации имущественного комплекса муниципального унитарного предприятия «Липецкий пассажирский транспорт» планируется акционирование предприятия.

На дату составления отчетности отсутствует иная информация о событиях, которые могут оказать существенное влияние на финансовое состояние предприятия, на движение денежных средств или результаты деятельности организации, расцениваемых в качестве событий после отчетной даты.

У предприятия на дату составления отчетности отсутствует информация о событиях, связанных с получением в будущем экономических выгод, т.е. с признанием условных активов.

Директор

Д.И. Мартыненко

Главный бухгалтер
05.03.2024

С.А. Олимпиева

